

رئاسة  
الجمهورية التركية  
مكتب  
الاستثمار



# لماذا يجب الاستثمار في تركيا؟

INVEST.GOV.TR

يوليو 2023



أهم عشرة أسباب للاستثمار في تركيا

لماذا يجب الاستثمار في تركيا ؟

# أهم عشرة أسباب للاستثمار في تركيا



القوى العاملة  
الماهرة المنافسة



تركيبة سكانية مناسبة



موقع استراتيجي



سوق محلي +  
الاتحاد الأوروبي



اقتصاد قوي



فرص



نظام بيئي صالح  
للأبحاث والتطوير



حوافز مربحة



ملائمة لأنشطة  
الأعمال



عملية الإصلاح  
المستمرة

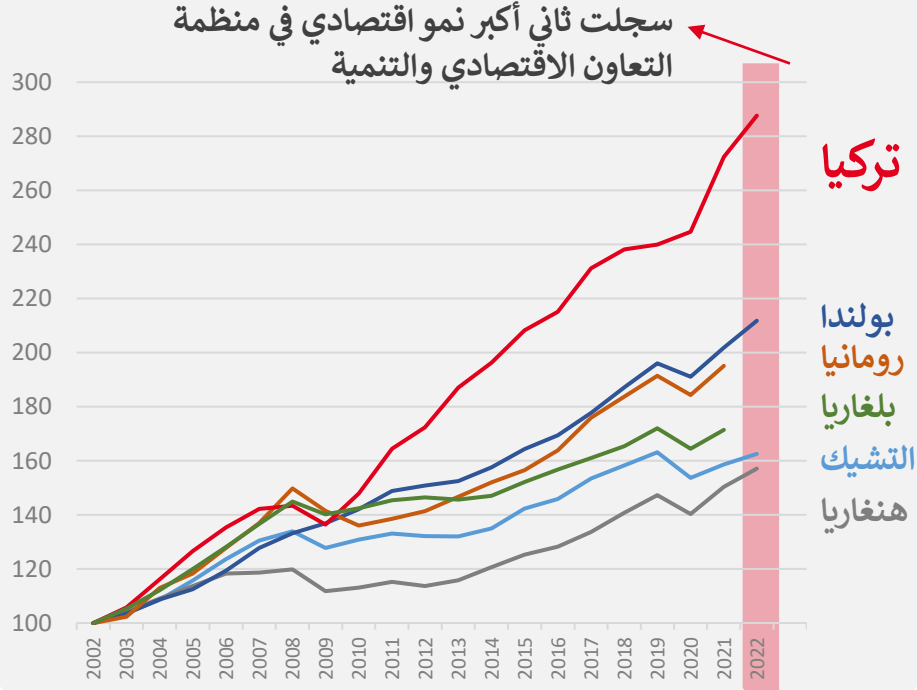


تتبع تطور اقتصادها في الماضي  
ومدى تحملها دليل على مستقبلها المشرق

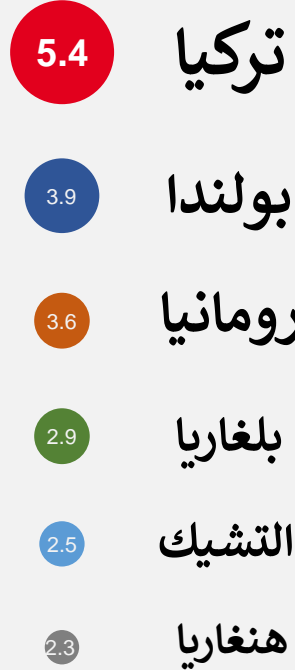
اقتصاد قوي

## أكبر حادي عشر اقتصاد على مستوى العالم

نمو الناتج المحلي الإجمالي الحقيقي  
(مؤشر: 2002 = 100)



متوسط نمو الناتج المحلي  
الإجمالي السنوي (%)  
2022 - 2002



ترتيب الاقتصادات حسب الناتج المحلي الإجمالي  
وفقاً لمبدأ تعادل القوة الشرائية

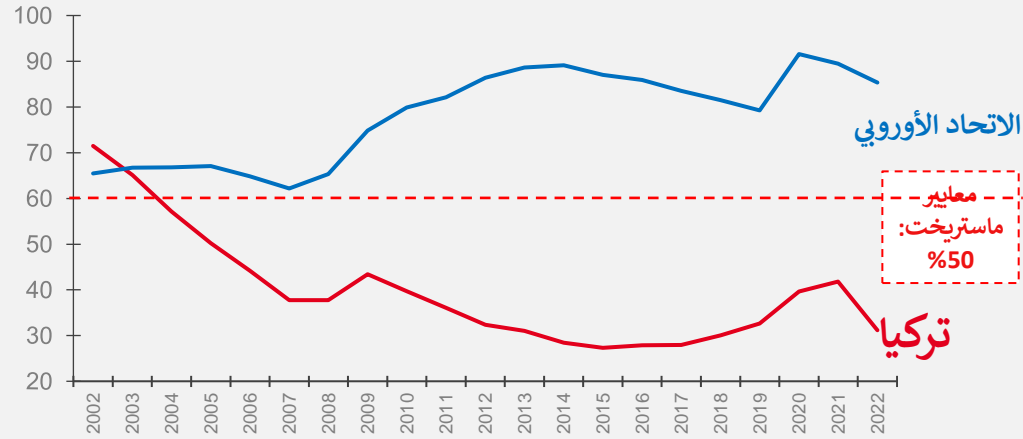
2003	2019	2021
1. USA	1. CHINA	1. CHINA
2. CHINA	2. USA	2. USA
3. JAPAN	3. INDIA	3. INDIA
4. GERMANY	4. JAPAN	4. JAPAN
5. INDIA	5. GERMANY	5. GERMANY
6. RUSSIA	6. RUSSIA	6. RUSSIA
7. FRANCE	7. INDONESIA	7. INDONESIA
8. UK	8. BRAZIL	8. BRAZIL
9. BRAZIL	9. UK	9. UK
10. ITALY	10. FRANCE	10. FRANCE
11. MEXICO	11. MEXICO	11. TÜRKİYE
12. INDONESIA	12. ITALY	12. ITALY
13. SPAIN	13. TÜRKİYE	13. MEXICO
14. CANADA	14. S.KOREA	14. KOREA
15. S.KOREA	15. SPAIN	15. CANADA
16. S.ARABIA	16. CANADA	16. SPAIN
17. IRAN	17. S.ARABIA	17. S.ARABIA
18. TÜRKİYE	18. IRAN	18. EGYPT



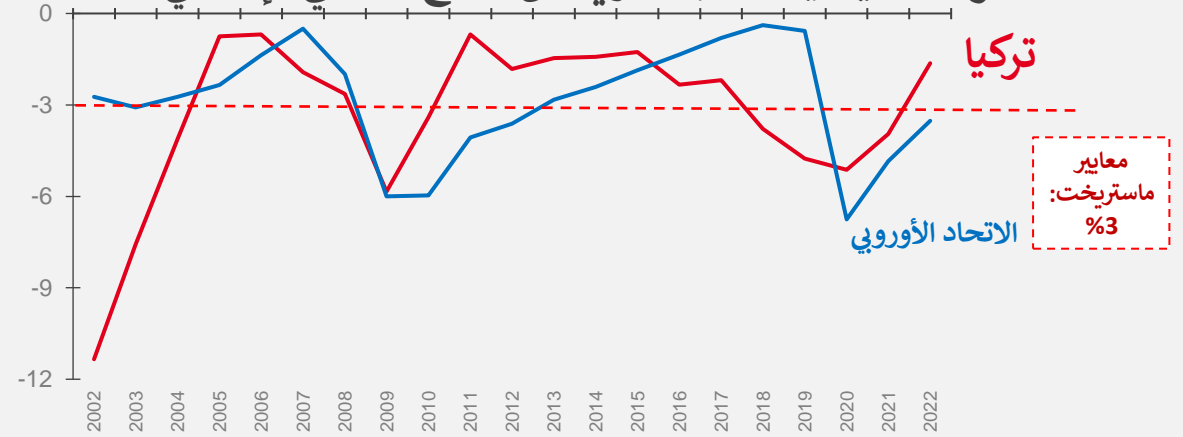
## تستند أسس الاقتصاد الكلي القوية إلى الإدارة المالية العامة الناجحة.

## اقتصاد قوي

إجمالي رصيد الدين العام كنسبة مئوية من الناتج المحلي الإجمالي



توازن الميزانية كنسبة مئوية من الناتج المحلي الإجمالي





تضاعف الاقتصاد التركي أكثر من ثلاثة أضعاف  
خلال الـ 18 سنة الماضية مدفوعاً بهيكل متنوع

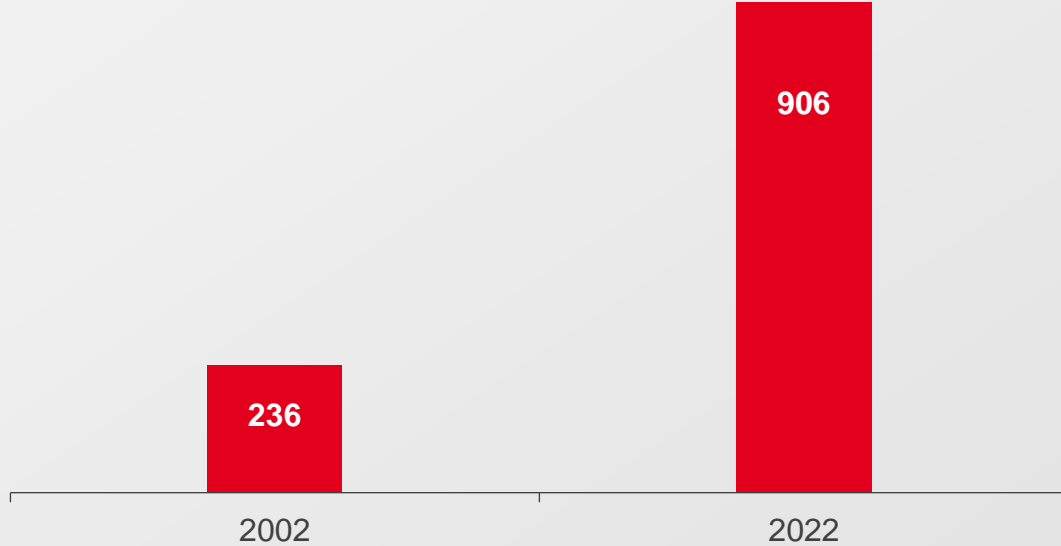
## اقتصاد قوي

تضاعف الاقتصاد التركي أكثر من ثلاثة أضعاف خلال الأعوام  
الستة عشر الماضية، وهو يعد بمزيد من النمو في المستقبل

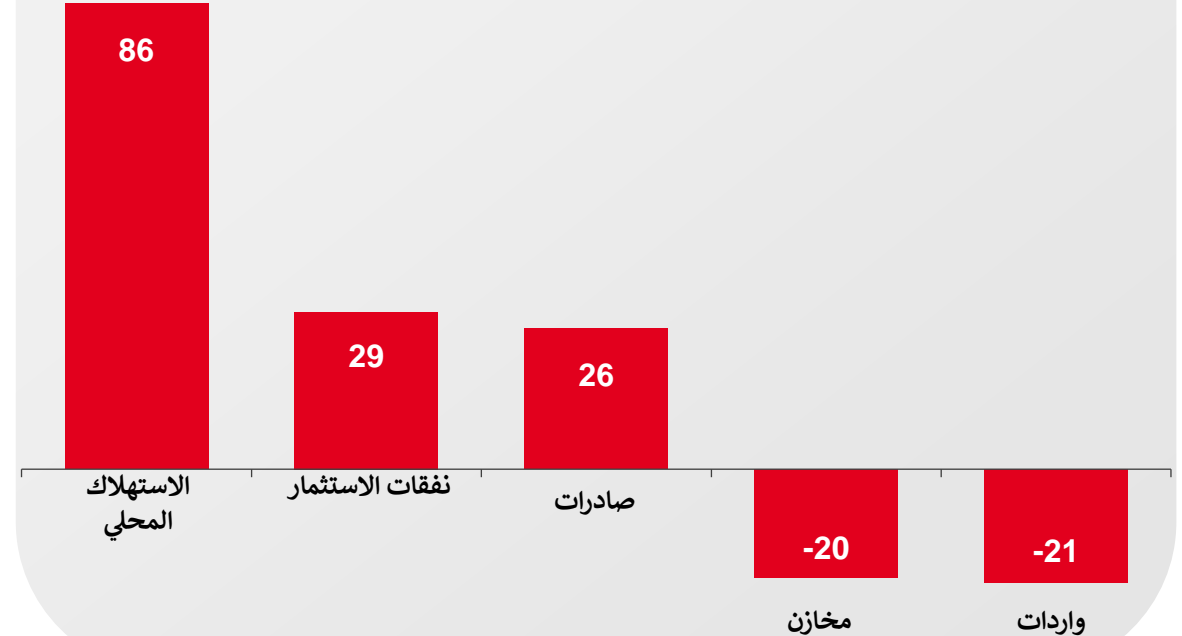
مدفوعاً بسوق محلي قوي وقطاع خاص لريادة الأعمال مما حفّز  
الاستثمارات والصادرات

### الاقتصاد التركي

(الناتج المحلي الإجمالي بالأسعار الجارية ، مليار دولار)



### المساهمة في نمو الناتج المحلي الإجمالي 2022-2002 (%)





لقد مهّد النمو الاقتصادي في تركيا الطريق لظهور  
طبقة متوسطة الحجم ذات قوة شرائية متزايدة.

## السوق المحلي

### متوسط دخل الفرد

(الناتج المحلي الإجمالي للفرد الواحد عند تعادل القوة الشرائية)

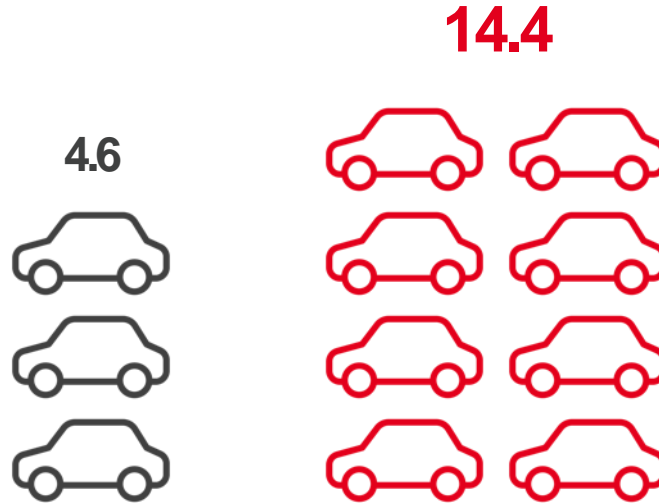


2002

2022

### عدد السيارات

(ملايين سيارات الركاب المسجلة في حركة المرور)



2002

2022

### عدد المسافرين

(ملايين الركاب المسجلة في حركة الطيران)



2002

2019

2022



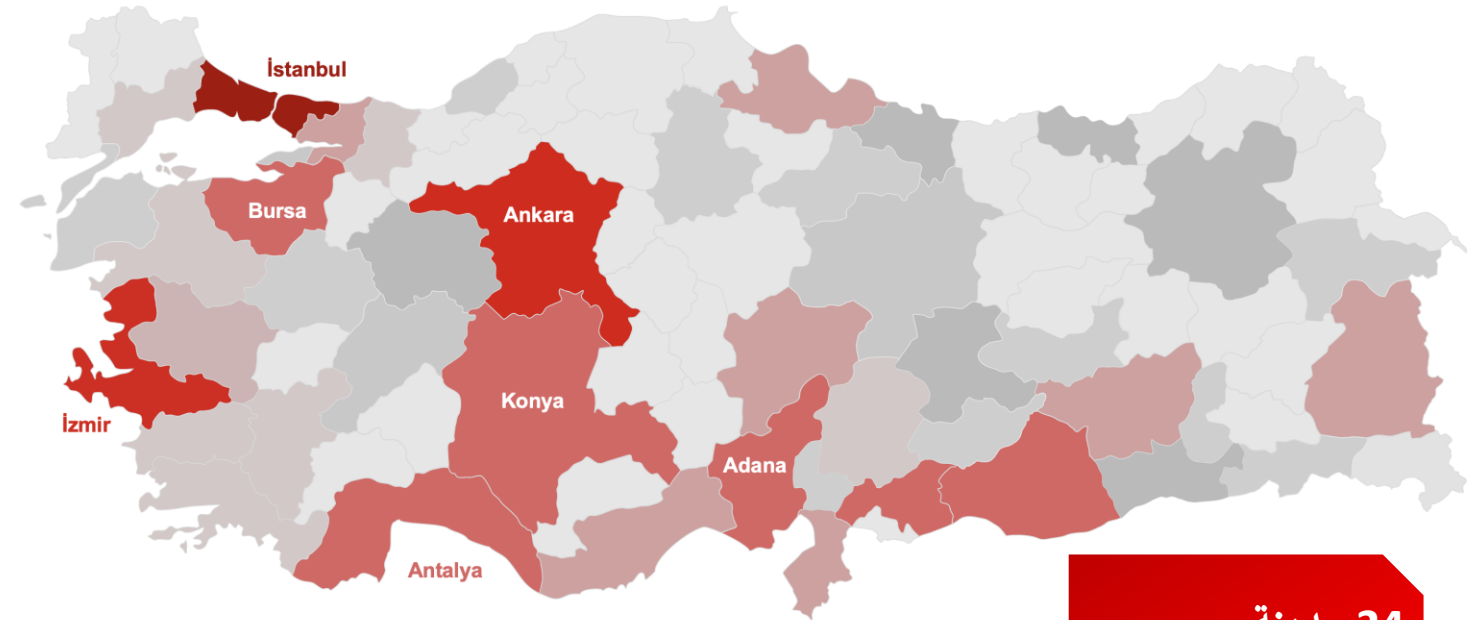


يتم دعم السوق المحلي بشكل أكبر من خلال  
المراكز الحضرية الناشئة في جميع أنحاء تركيا.

السوق المحلي

85.3 مليون

إجمالي السكان في عام 2022



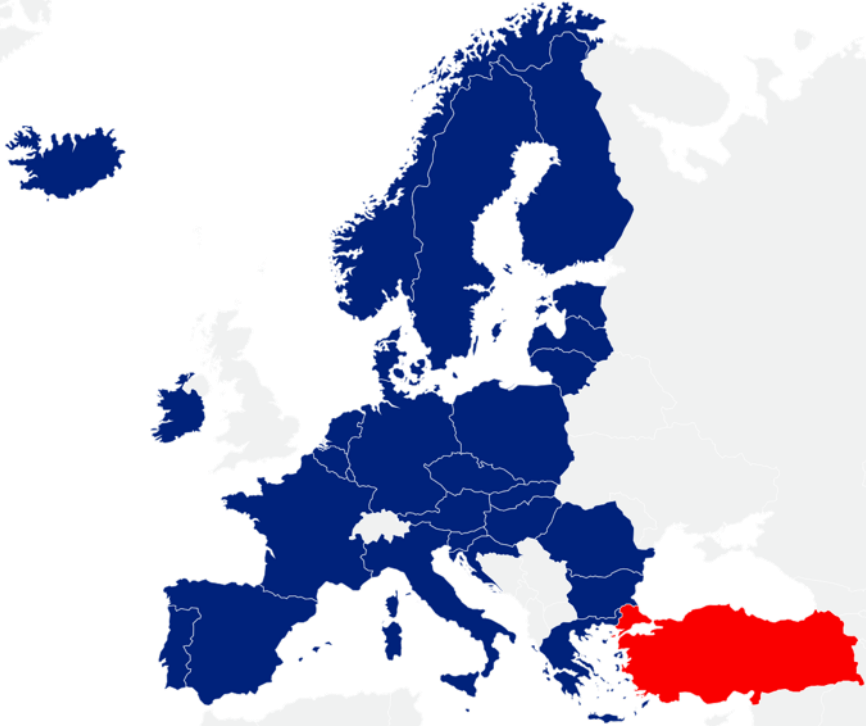
24 مدينة  
يزيد عدد سكانها عن  
مليون نسمة

İstanbul	15.9 مليون	Denizli	1.1 مليون
Ankara	5.8 مليون	Muğla	1 مليون
İzmir	4.5 مليون	Eskişehir	0.9 مليون
Bursa	3.2 مليون	Mardin	0.9 مليون
Antalya	2.7 مليون	Trabzon	0.8 مليون
Konya	2.3 مليون	Malatya	0.8 مليون
Adana	2.3 مليون	Ordu	0.8 مليون
Şanlıurfa	2.1 مليون	Erzurum	0.8 مليون
Gaziantep	2.1 مليون	Afyonkarahisar	0.7 مليون
Kocaeli	2.0 مليون	Sivas	0.6 مليون
Mersin	1.9 مليون	Adıyaman	0.6 مليون
Diyarbakır	1.8 مليون	Batman	0.6 مليون
Hatay	1.7 مليون	Tokat	0.6 مليون
Manisa	1.5 مليون	Zonguldak	0.6 مليون
Kayseri	1.4 مليون	Elazığ	0.6 مليون
Samsun	1.4 مليون	Kütahya	0.6 مليون
Balıkesir	1.3 مليون	Çanakkale	0.6 مليون
Kahramanmaraş	1.2 مليون	Osmaniye	0.6 مليون
Van	1.1 مليون	Şırnak	0.5 مليون
Aydın	1.1 مليون	Çorum	0.5 مليون
Tekirdağ	1.1 مليون	Ağrı	0.5 مليون
Sakarya	1.1 مليون		



## السوق المحلي + سوق الاتحاد الأوروبي + منطقة التجارة الحرة

يسمح الاتحاد الجمركي مع الاتحاد الأوروبي  
بالوصول المباشر إلى سوق الاتحاد الأوروبي



حرية الوصول إلى

1  
مليار  
مستهلك

## السوق المحلي + الاسواق الموصلة



في 28 دولة مع  
اتفاقيات التجارة  
الحرّة

النرويج\* السودان

ليختنشتاين سويسرا

أيسلندا إسرائيل

البوسنة والهرسك

فلسطين مقدونيا

تونس المغرب ألبانيا

مصر جورجيا الجبل

الأسود صربيا تشيلي

موريشيوس كوريا الجنوبية

ماليزيا\* لبنان\* مولدوفا

جزر فارو سنغافورة

فنزويلا المملكة

المتحدة\* قطر

كوسوفو



476  
مليون في منطقة  
التجارة الحرة

+

+





## لتصنيع وتصدير وإدارة ...

## موقع استراتيجي

16  
TIME  
ZONES



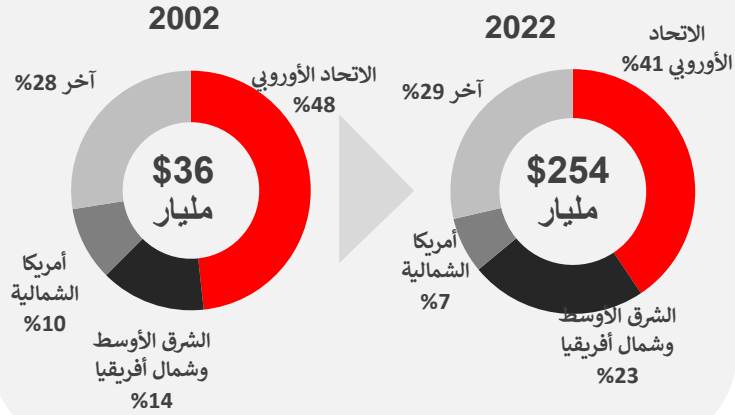
	تصدر 85 ٪ من إنتاجها
	تصدر 77 ٪ من إنتاجها
	قاعدة الإنتاج لمنطقة الشرق الأوسط وشمال إفريقيا
	أكبر منشأة إنتاج في جميع أنحاء العالم
	89 دولة
	22 دولة
	80 دولة
	72 دولة
	67 دولة
	63 دولة
	60 دولة
	30 دولة




مكّن الموقع الملائم تركيا من الاستفادة من فرص التصدير المهمة من خلال زيادة الأسواق والمنتجات المتنوعة.

## موقع استراتيجي

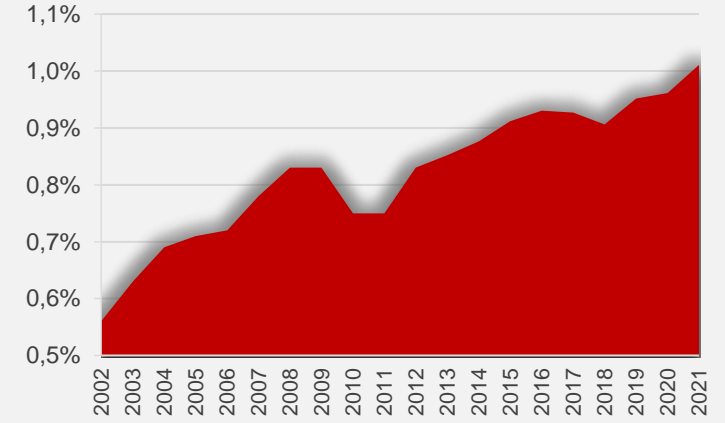
### صادرات البضائع حسب الجغرافيا



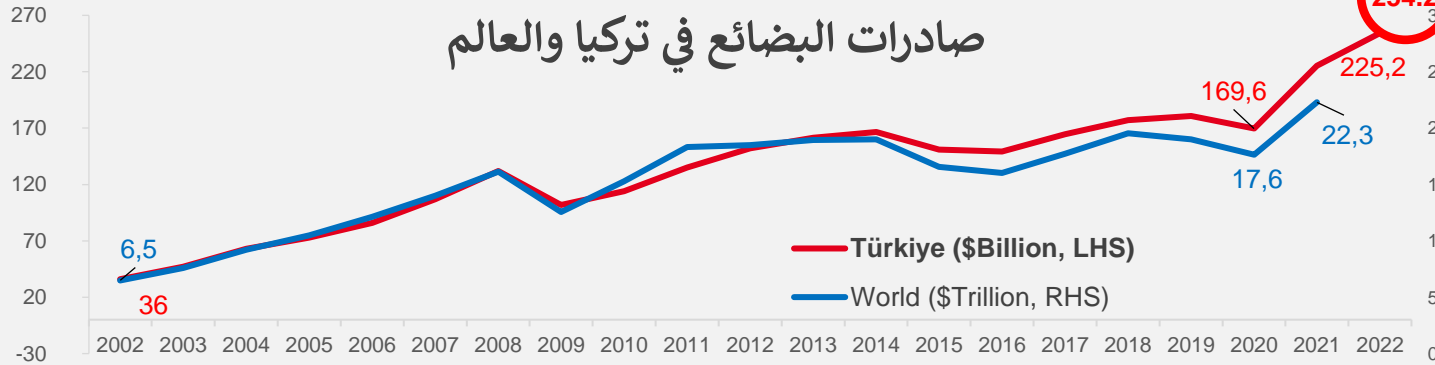
### عدد منتجات التصدير الأكثر من 1 مليار دولار



### حصة تركيا من الصادرات العالمية للبضائع



### صادرات البضائع في تركيا والعالم



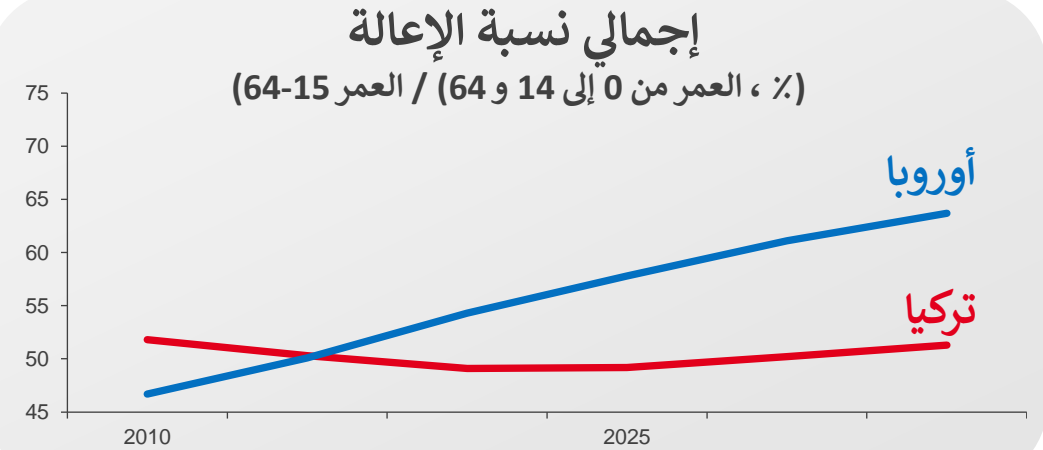
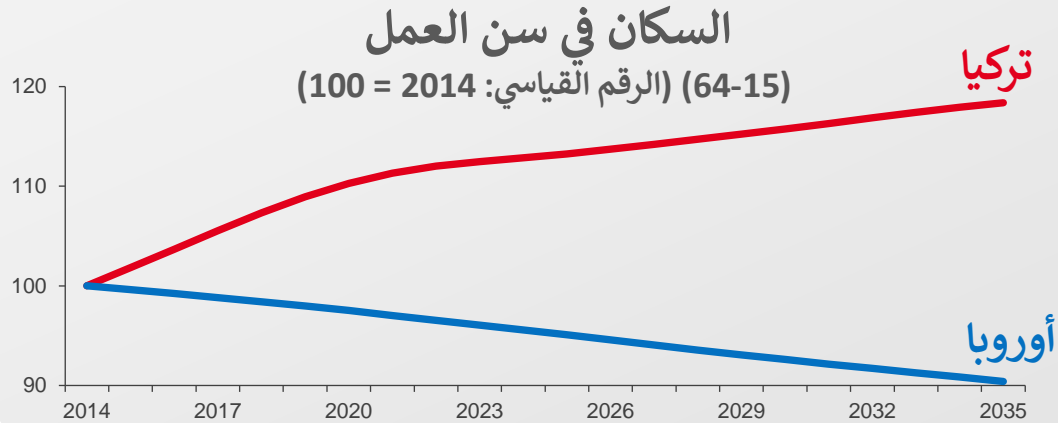
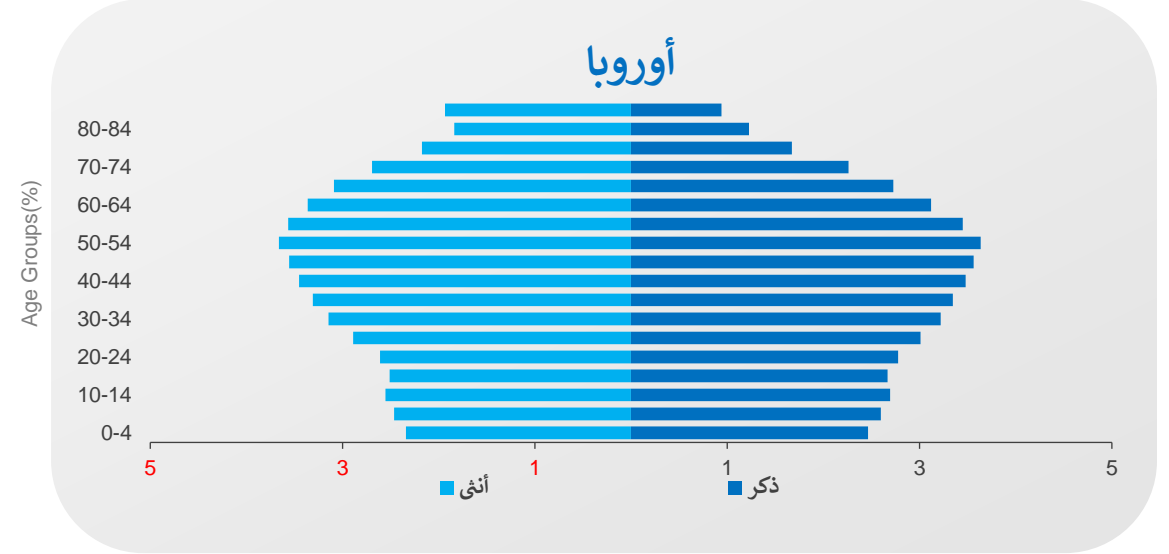
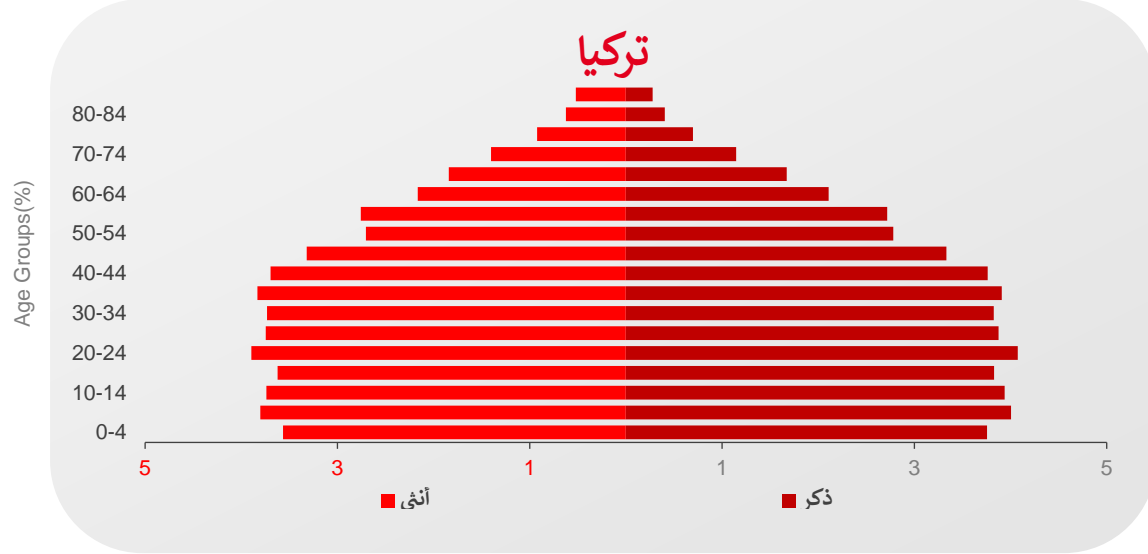
تركيا  
تسجل  
أعلى صادراتها  
على الإطلاق  
في عام 2022

# صادرات البضائع في تركيا والعالم



## نصف السكان دون سن 33.5 الذي يخلق قوى عاملة ديناميكية وانضباط مالي

## التركيبة السكانية المواتية

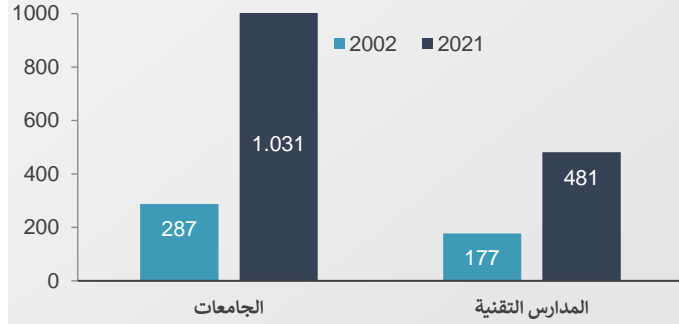




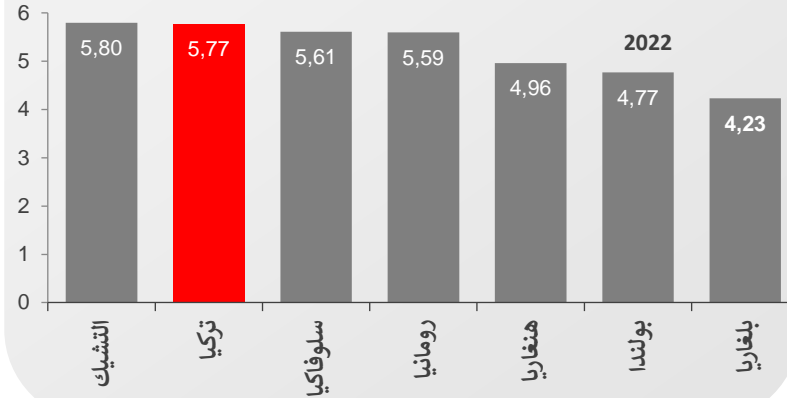
## تمت ترقية نظام التعليم في تركيا لدعم مجموعة من العمالة الماهرة التي تلبي متطلبات العمل.

## القوى العاملة الماهرة المنافسة

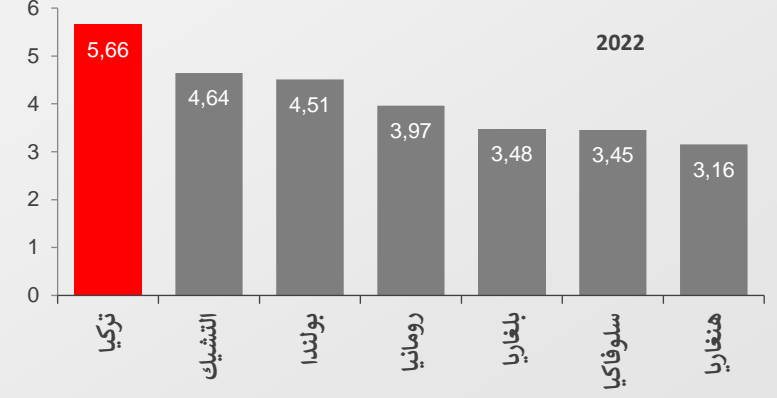
العدد السنوي للخريجين  
(بالآلاف)



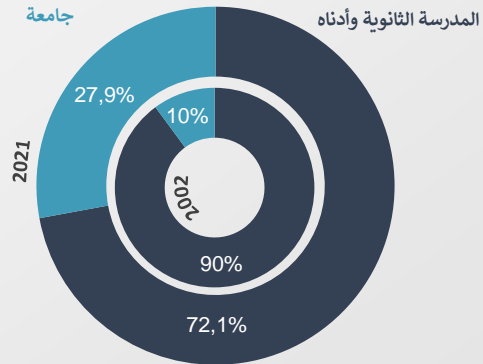
توافر المهندسين المؤهلين  
(0 = غير متاح؛ 10 = متوفر)



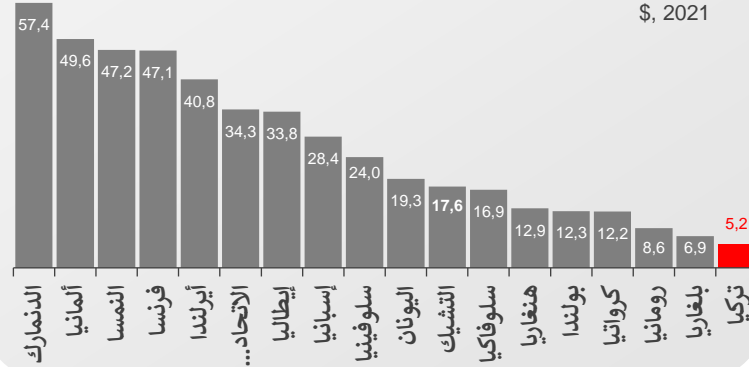
توافر كبار المديرين المختصين  
(0 = غير متوفر؛ 10 = متوفر)



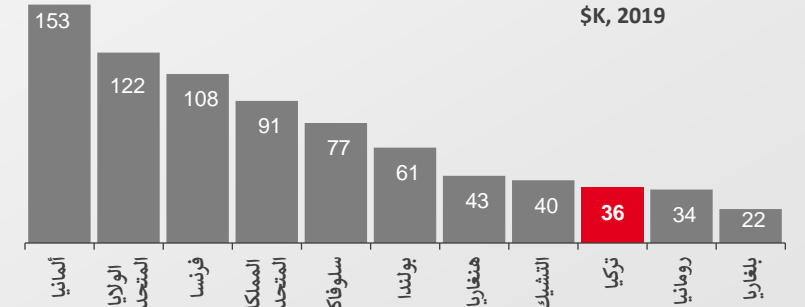
قوة العمل حسب المستوى التعليمي



تكلفة العمالة في الساعة في التصنيع



مكافأة الإدارة / المهندس  
إجمالي الراتب الأساسي بالإضافة إلى العلاوات والحوافز طويلة الأجل

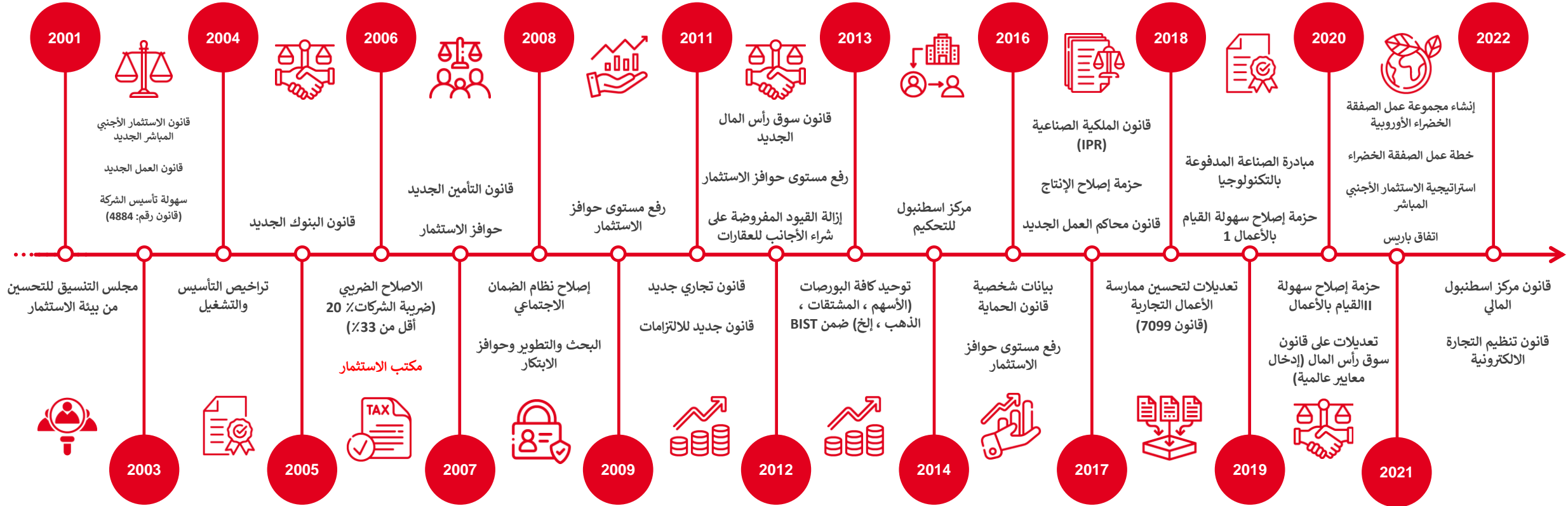




## نفذت تركيا إصلاحات شاملة في العديد من المجالات وتواصل تقديم إصلاحات جديدة

### الإصلاحات

## الإصلاحات الرئيسية

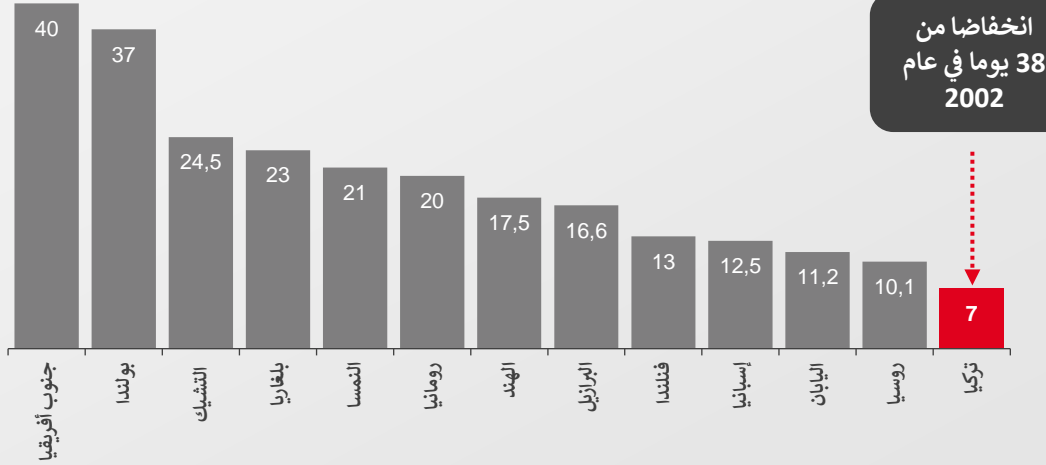




## نفذت تركيا إصلاحات شاملة في العديد من المجالات وتواصل تقديم إصلاحات جديدة

### الإصلاحات

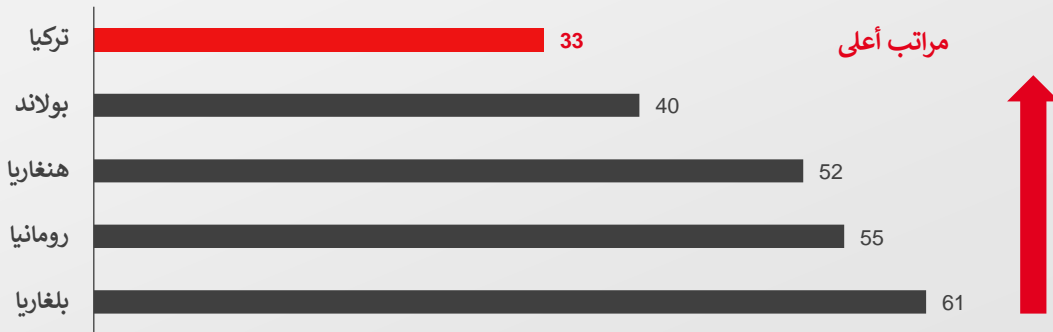
عدد الأيام لتأسيس شركة، 2020



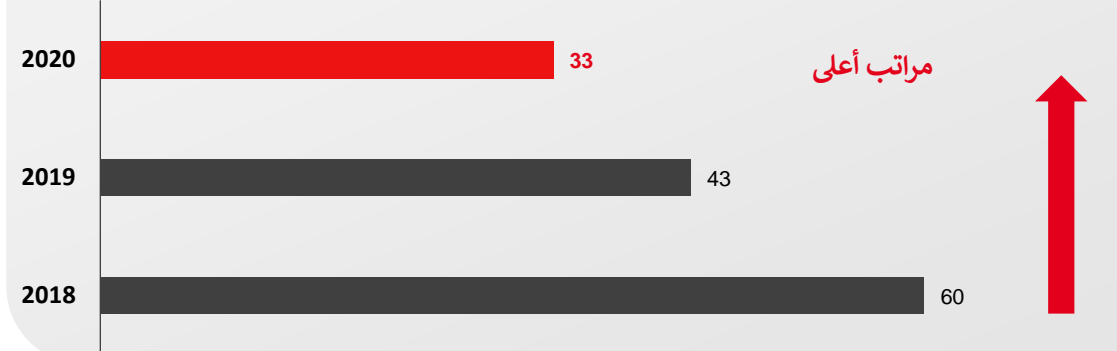
مؤشر التقييد التنظيمي للاستثمار الأجنبي المباشر، 2020



ترتيب سهولة ممارسة أنشطة الأعمال 2020



ترتيب سهولة ممارسة أنشطة الأعمال لتركيا (عاماً بعد عام)







## توفر الحماية وسهولة ممارسة الأنشطة الأعمال

## ملائمة لأنشطة الأعمال



قانون الاستثمار  
الأجنبي المباشر

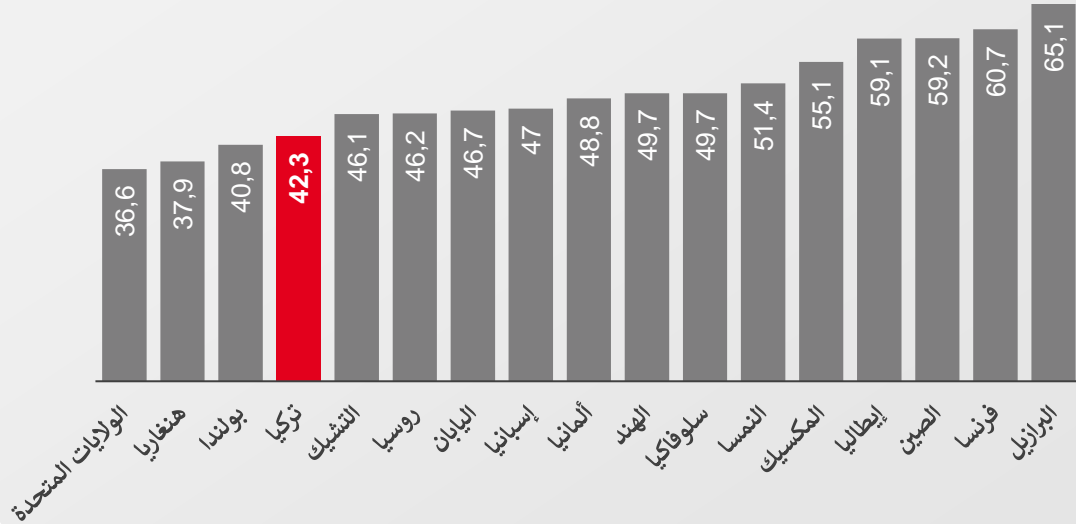


معاهدات حماية الاستثمار  
الثنائية مع 86 دولة

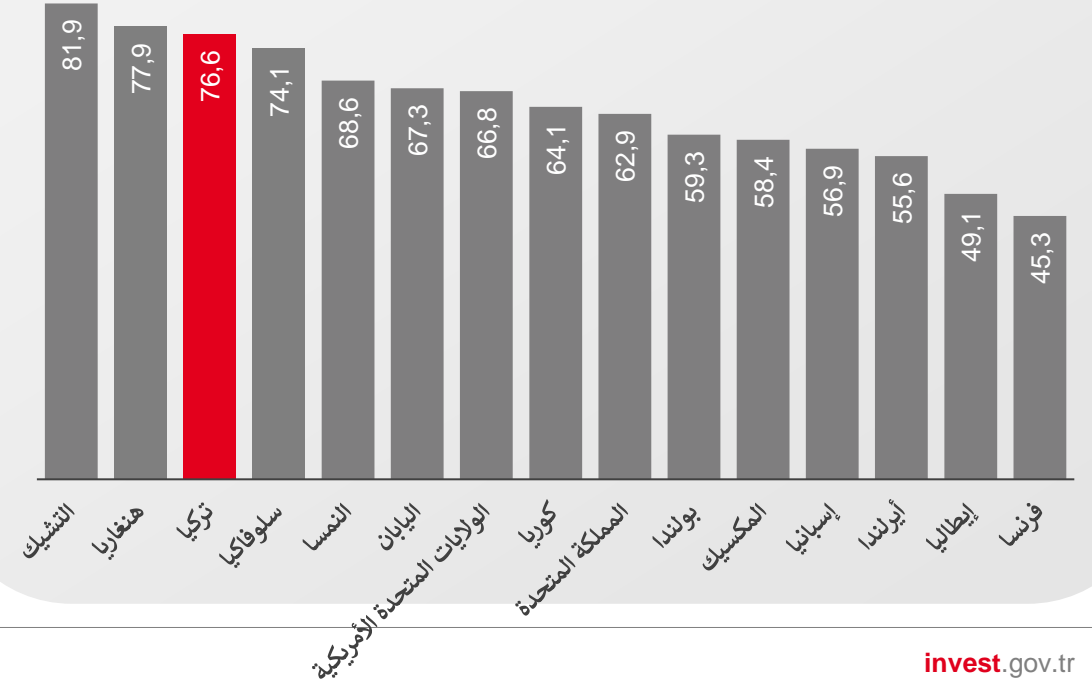


معاهدات لتجنب  
الازدواج الضريبي مع 87 دولة

إجمالي الضريبة ومعدل المساهمة، 2019  
(% من الربح)



التنافسية الضريبية الدولية، 2022  
(مؤشر = 100 الأكثر تنافسية)





## يتم تقديم حوافز مريحة للمستثمرين بعدة طرق

## حوافز مريحة

### حوافز التصنيع

✓ خصم الضرائب والإعفاء +



### حوافز التوظيف

✓ دعم التأمين والتدريب +



### حوافز الابتكار والبحث والتطوير

✓ خصم الضرائب والإعفاء +



### حوافز لمصدرين الخدمة

✓ خصم الضرائب على خدمات التصدير في



- محاسبة
- مركز الاتصال
- مركز البيانات
- تعليم
- رعاية صحية
- هندسة
- هندسة معمارية
- تصميم
- برمجيات
- تقارير طبية

### مناطق تطوير التكنولوجيا

✓ لدعم البحث والتطوير  
✓ خصم الضرائب والإعفاء +



### المناطق الحضرية

✓ المناطق الحرة  
✓ خصم الضرائب والإعفاء +  
✓ المناطق الصناعية المنظمة  
✓ البنية التحتية المتطورة





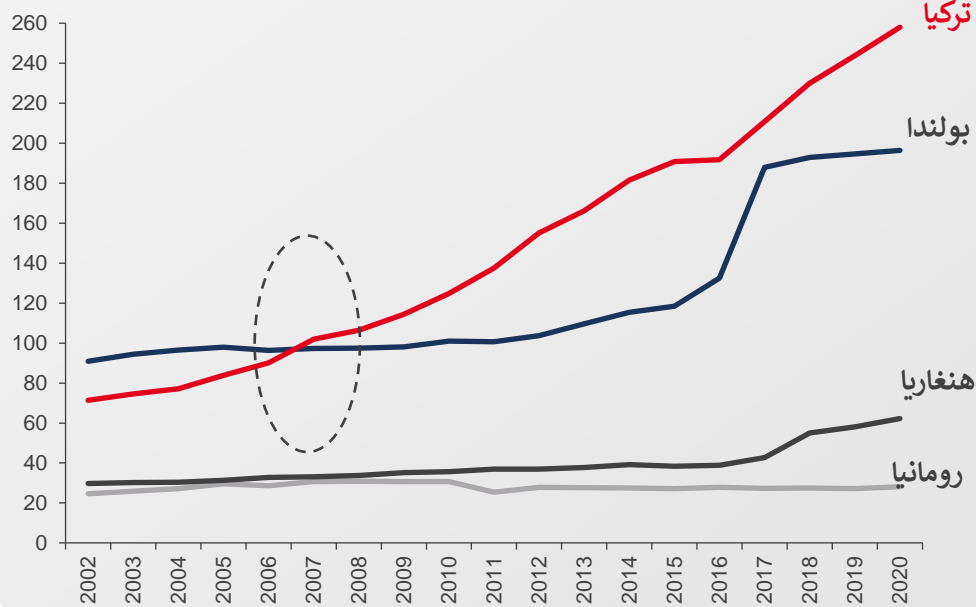
يتم دعم حوافز البحث والتطوير بشكل أكبر  
من خلال نظام بيئي مناسب

النظام البيئي الجيد  
للبحث والتطوير

عدد الباحثين  
(بالآلاف)

أكثر من 550 مركز للبحث والتطوير  
من قبل الشركات الأجنبية

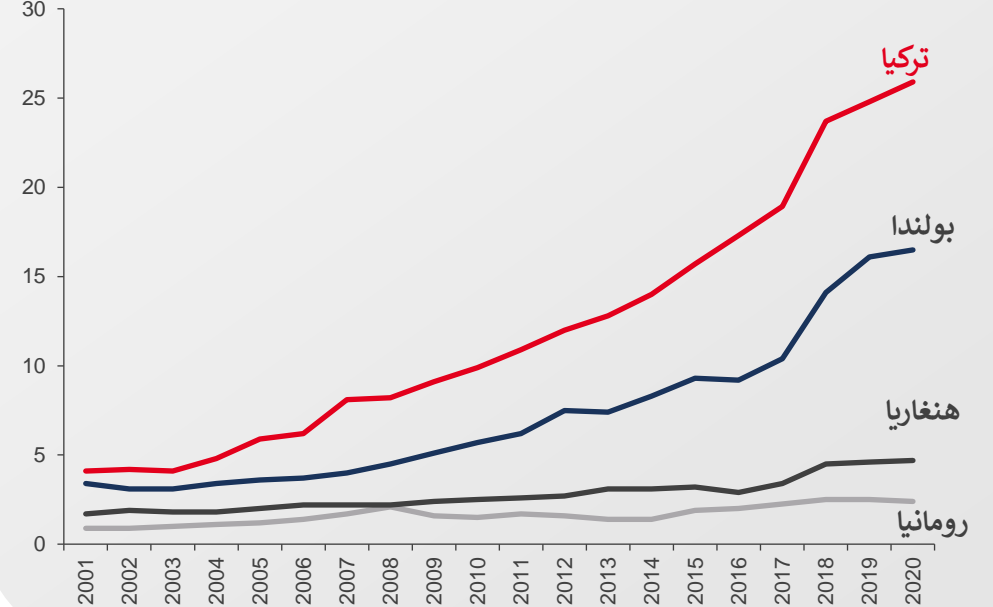
زيادة الإنفاق على البحث والتطوير  
(مليار دولار ، تعادل القوة الشرائية)



أكثر من

550

مركز للبحث  
والتطوير






يتم دعم حوافز البحث والتطوير بشكل أكبر  
من خلال نظام بيئي مناسب

النظام البيئي الجيد  
للبحث والتطوير

## شركات أجنبية تقوم بالبحث والتطوير في تركيا





## تقدم تركيا فرصًا وفيرة في مجموعة متنوعة من القطاعات

## الفرص



### السيارات

- أكبر مصنع في العالم، 14 ألاف في أوروبا
- 1.5 مليون سيارة منتجة
- السوق: 13 مليار دولار
- التصدير: 25.5 مليار دولار




### الآلات والمعدات الكهربائية

- أكبر منتج للتلفزيون والسلع البيضاء في أوروبا
- السوق: 34 مليار دولار
- التصدير: 28 مليار دولار



### الطيران والدفاع

- 19 مليار دولار الإنفاق الدفاعي
- الصناعة: 11 مليار دولار
- التصدير: 2.3 مليار دولار
- المسافرون الجويون: 210 مليون



### طاقة

- السوق: 66 مليار دولار
- الطلب المتزايد
- ممر الطاقة
- مصادر الطاقة المتجددة غير المستغلة



### الزراعة

- السوق الزراعية: 103 مليار دولار
- التصدير: 19 مليار دولار
- تصدير إلى حوالي 200 دولة



### بنية تحتية

- 170 مليار دولار عقود تعادل القوة الشرائية (2020-2003)
- المزيد من الفرص في مجال النقل والطاقة والصحة



### المالية

- نمو قوي بأرقام مضاعفة
- التمويل الإسلامي ينمو
- مركز اسطنبول للمال

## الفرص



## تم تقدير قيمة تركيا من قبل المستثمرين الأجانب مع زيادة تدفق الاستثمار الأجنبي المباشر إلى تركيا

## الاستثمار الأجنبي المباشر (FDI)

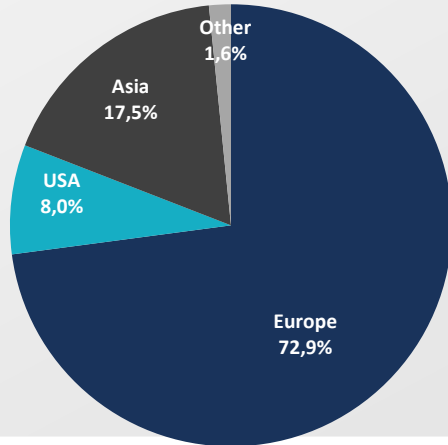
### تدفقات الاستثمار الأجنبي المباشر (مليار دولار)



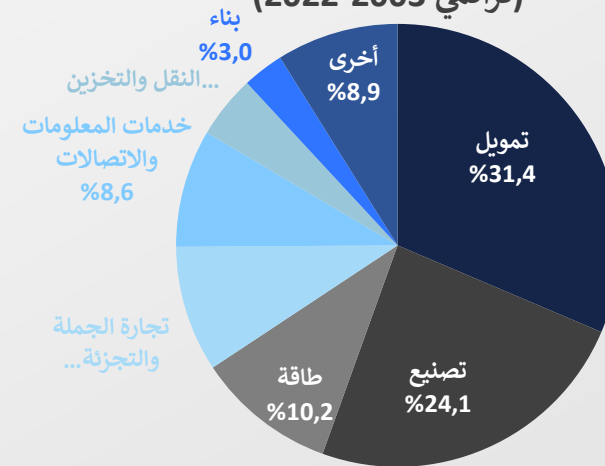
### عدد الشركات الأجنبية في تركيا (ألف)



### التوزيع الجغرافي (2022-2003)



### القطاعات الأكثر جاذبية (تراكمي 2022-2003)







مساعدتكم قبل وأثناء وبعد دخولكم تركيا

استثمر في تركيا



نهج القطاع الخاص مع قدرات القطاع العام



وكالة حكومية تابعة للرئيس



نتصرف كشريك الحل الخاص بكم



معلومات الأعمال العامة  
والمخصصة والتحليل  
القطاعي والتقارير



دعم اختيار الموقع للعثور على  
الموقع / الأرض المناسبة  
لاستثماركم



ترتيبات الاجتماعات مع  
الهيئات الحكومية وأصحاب  
المصلحة الآخرين



ما بعد البيع



تسهيل استثماركم في جميع  
المراحل



التوفيق بين الشركاء المحليين  
وإقامة روابط تجارية



إطلاق المشروع والخدمات  
الصحفية



تسهيل زيارتكم إلى  
تركيا

رئاسة  
الجمهورية التركية  
مكتب  
الاستثمار



[/InvestTurkeyAR](#)



[/InvestTurkeyAR](#)



[/InvestTurkeyAr](#)

[invest.gov.tr](http://invest.gov.tr)

